



bosque —————
MONET 











VISCONDE
CONSTRUTORA



LOCALIZAÇÃO

	 Car	 Walking
Farmácia	1 min	3 min
Shibata Supermercados	2 min	5 min
Spani Atacado	2 min	5 min
Havan	4 min	15 min
Tenda Atacado	5 min	17 min
Walmart	5 min	19 min

DETALHES

-  Plantas de **57,53m²** a **59,40m²**
-  Opções Garden com até **75,68m²**
-  2 Dormitórios sendo 1 suíte
-  Varanda gourmet com acesso pela sala e cozinha
-  2 Elevadores por torre
-  Possibilidade de instalação de ar condicionado
-  Estrutura de lazer completa
-  Áreas entregues equipadas, sem adicional* ao comprador

* Conforme memorial descritivo



LAZER COMPLETO



PISCINA ADULTO



PISCINA INFANTIL



PRAINHA



DECK SECO



ACADEMIA



PLAYGROUND



SALÃO DE JOGOS



SALÃO DE FESTAS



ESPAÇO GOURMET



CHURRASQUEIRA



ESPAÇO KIDS



VESTIÁRIOS FEM



VESTIÁRIOS MASC



BOSQUE



E MUITO MAIS!



Viva
bem,
viva
**Bosque
Monet.**





PORTARIA
24H

Residência
MONET PP


imagens meramente ilustrativas





FACHADA
EXTERNA





**PISCINAS
ADULTO
& INFANTIL**

imagens meramente ilustrativas





**SALÃO DE
FESTAS**





**ACADEMIA
COMPLETA**





**ESPAÇO
GAMES**





SALA





AMPLA
VARANDA
GOURMET





PLANTA TÉRREA





PLANTA TIPO



IMPLANTAÇÃO





58,90M²

2 Dormitórios, sendo 1 suíte
2 Banheiros
Cozinha Integrada com a sala
Ampla Varanda Gourmet

PLANTA TIPO A

Final 1, 2, 4 e 5





59,40M²

2 Dormitórios, sendo 1 suíte

2 Banheiros

Cozinha Integrada com a sala

Ampla Varanda Gourmet

PLANTA TIPO B

Final 3





59,40M²

- 2 Dormitórios, sendo 1 suíte
- 2 Banheiros
- Cozinha Integrada com a sala
- Ampla Varanda Gourmet

PLANTA TIPO B - PNE

Final 3





57,53M²

2 Dormitórios, sendo 1 suíte

2 Banheiros

Cozinha Integrada com a sala

Ampla Varanda Gourmet

PLANTA TIPO C

Final 6





70,64M²

59,30m² + 11,34m² de área privativa

2 Dormitórios, sendo 1 suíte

2 Banheiros

Cozinha Integrada com a sala

Ampla Varanda Gourmet

PLANTA GARDEN A

Final 1, 2, 4 e 5





75,68M²

59,75m² + 15,93m² de área privativa

2 Dormitórios, sendo 1 suíte

2 Banheiros

Cozinha Integrada com a sala

Ampla Varanda Gourmet

PLANTA GARDEN B

Final 3





73,73M²

57,80m² + 15,93m² de área privativa

2 Dormitórios, sendo 1 suíte

2 Banheiros

Cozinha Integrada com a sala

Ampla Varanda Gourmet

PLANTA GARDEN C

Final 6





75,68M²

59,75m² + 15,93m² de área privativa

2 Dormitórios, sendo 1 suíte

2 Banheiros

Cozinha Integrada com a sala

Ampla Varanda Gourmet

PLANTA GARDEN B - PNE

Final 3




CONSTRUÍMOS SONHOS

—

A **Visconde** acredita que é possível fazer o melhor todos os dias. Para isso, ela aposta em quatro pilares: **Respeito, Inovação, Confiança e Sustentabilidade.**

O **Grupo Visconde** se consolida desde 2005 no mercado, atuando com responsabilidade social e econômica, construindo empreendimentos variados para todos os extratos sociais, buscando qualidade de vida e satisfação de seus clientes.

 www.VISCONDECONSTRUTORA.com.br

 Rua Marcos Aparecido M. de Almeida, 212
Vila Nova • Itu/SP • Cep: 13.309.038

 (11) **4024.4212**



VISCONDE
CONSTRUTORA



 (12) **3600.5385**

 (12) **99637.0706**

 **PLANTÃO DE VENDAS**

**Rua Sebastião Carlos da Silva, 201
Jardim Califórnia**


VISCONDE
CONSTRUTORA

Incorporação registrada sob R.02, em 22/09/2020, à margem da matrícula 95.546, do Oficial de Registro de Imóveis Comarca de Jacareí. O projeto encontra-se aprovado junto à Prefeitura Municipal de Jacareí, através do processo nº 012654/2019, expedido em 29/01/2020. As imagens são meramente ilustrativas, móveis, equipamentos, acessórios, paisagismo, objetos de decoração e projeto de interiores não são parte integrante do imóvel. Os materiais de acabamento constantes no material descritivo anexo ao contrato prevalecem sobre as ilustrações. Imagens meramente ilustrativas. Todas as condições estão sujeitas a alterações sem prévia comunicação ou anuência dos interessados para atendimento as exigências de mercado. Vendas e informações do empreendimento no plantão de vendas. CRECI nº 24.264-J.