

BREVE LANÇAMENTO

arvo

Residencial



PERSPECTIVA PRÉVIA ILUSTRADA DA FACHADA. IMAGEM MERAMENTE ILUSTRATIVA.

Longitude

Transformar o jeito de viver das pessoas de maneira fácil, divertida e próxima.

Esse é nosso propósito.

Então esqueça a linguagem complicada e os processos burocráticos. Aqui somos próximos, amigos e transparentes.

Dividimos com você seus sonhos e suas necessidades e queremos transformar a sua vida, em todos os cenários. Estamos aqui para o que você precisar.

Prazer, somos a Longitude.

Longitude

Incorporadora

+11 anos

de atuação

+25

idades no
interior paulista

garantia

de entrega
no prazo

+18.000

unidades em
desenvolvimento



PERSPECTIVA PRÉVIA ILUSTRADA DA PORTARIA. IMAGEM MERAMENTE ILUSTRATIVA.

Apês 2 dorms.

com suíte
e varanda
gourmet.



**Minha Casa
Minha Vida**

CAIXA

Quando pensamos na planta de um apê, conforto sempre é uma das prioridades. Agora, com a chegada do Arvo, fica impossível não notar. Suíte e varanda gourmet, tuuuudo feito com o seu conforto em foco ;)

*a melhor
localização
de Horto ;)*



R. Hjalmar Holdrich
Gerhard Lindquist, 907
Parque Ortolândia,
Hortolândia/SP

A praticidade da cidade sem perder a tranquilidade do interior. Aqui você encontra tudo que precisa para transformar o seu dia a dia.

**Se liga no
que tem à
sua volta!**



IMAGEM DE DRONE

Ficha Técnica

- **Área total do terreno:** 19.827,01 m²
- **Área total do construída:** 15.022,74 m²
- **Torres:** 04
- **Andares:** Térreo + 07
- **Total de unidades:** 256
- **Dormitórios:** 2
- **Banheiros:** 2

Planta Meio: 2 dormitórios (sendo 1 suíte), closet, 2 banheiros, sala 2 ambientes (estar e jantar), cozinha e varanda gourmet.

Planta Ponta: 2 dormitórios (sendo 1 suíte), 2 banheiros, sala 2 ambientes (estar e jantar), cozinha e varanda gourmet.

Todos apartamentos térreos com Garden.

Todos os apartamentos contêm varanda gourmet.

Ponto de gás para aquecedor de passagem e fogão.

Bateu o calor? Se liga na solução!



PERSPECTIVA PRÉVIA ILUSTRADA DA PISCINA. IMAGEM MERAMENTE ILUSTRATIVA.

Piscina adulto c/ raia e infantil




Vôlei ou beach tennis? é escolher e curtir ;)



PERSPECTIVA PRÉVIA ILUSTRADA DO LONGIBEACH . IMAGEM MERAMENTE ILUSTRATIVA.

LongiBeach



Bora bater uma bolinha?



PERSPECTIVA PRÉVIA ILUSTRADA DO CAMPO. IMAGEM MERAMENTE ILUSTRATIVA.

Campo de futebol

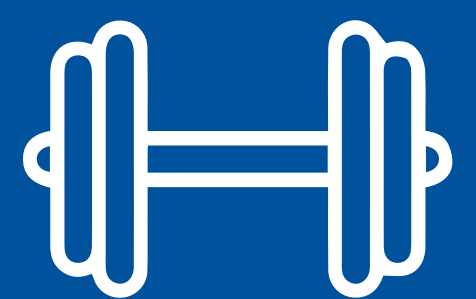


Pra quem curte suar a camisa



PERSPECTIVA PRÉVIA ILUSTRADA DO LONGIFIT . IMAGEM MERAMENTE ILUSTRATIVA.

LongiFit



Lazer para todos os gostos



PERSPECTIVA PRÉVIA ILUSTRADA DO LONGIGOLF. IMAGEM MERAMENTE ILUSTRATIVA.

LongiGolf



Um cantinho para os pequenos



PERSPECTIVA PRÉVIA ILUSTRADA DO LONGIPLAY. IMAGEM MERAMENTE ILUSTRATIVA.

LongiPlay




Do churrasco ao parabéns



PERSPECTIVA PRÉVIA ILUSTRADA DO ESPAÇO FESTAS. IMAGEM MERAMENTE ILUSTRATIVA.

Espaço festas



Um espaço para cuidar do que é seu



PERSPECTIVA PRÉVIA ILUSTRADA DO CAR WASH. IMAGEM MERAMENTE ILUSTRATIVA.

Car wash



Planta ponta

2 dorms. varanda + garden



Garden em todas as unidades térreas.

**Toda a comodidade
que você e sua família
merecem.**

Planta meio

2 dorms. varanda + garden



Garden em todas as unidades térreas.

**Toda a comodidade
que você e sua família
merecem.**



BREVE LANÇAMENTO

arvo

Residencial



Plantão de vendas

Av. da Emancipação, 1550
Jardim do Bosque, Hortolândia - SP



Endereço do empreendimento

R. Hjalmar Holdrich Gerhard Lindquist,
907 - Parque Ortolandia, Hortolândia/SP

Longitude

Este material tem caráter meramente ilustrativo por se tratar de bem a ser construído. O mobiliário, os equipamentos e itens decorativos não fazem parte do contrato de compra e venda. Os materiais e cores representados poderão sofrer pequenas alterações sem prévio aviso em função da disponibilidade dos mesmos no mercado. LONGITUDE HORTOLANDIA CVA 8 EMPREENDIMENTOS IMOBILIARIOS SPE LTDA, CNPJ: 48.905.840/0001-20. Este empreendimento só será comercializado após o registro do memorial de incorporação conforme Lei 4.591/64. Consulte seu corretor para mais informações.