

Breve lançamento
Ao lado do Metrô Belém

REAL BELÉM



2 DORMS
COM SUÍTE

1 VAGA
LAZER COMPLETO



Imagem extra de PISCINA ADULTO

Imagem extra de COZINHA

Imagem extra de BRINQUETERIA

Imagem extra de FITNESS

MOBILIDADE
Sua vida realmente ligada sempre a tudo que há de melhor

Rua Padre Adelino, 424 - Belém

FTL VENDAS / ZKF

FICHA TÉCNICA



- **Nome** – Edifício Real Belém
- **Endereço** – Rua Padre Adelino, 424 - São Paulo - SP
- **Andares** – 19 tipos, térreo e 1 subsolo
- **Apartamentos** – 9 por andar, totalizando 171 unidades.
- **Elevadores** – 2
- **Unidades HIS 1** – Um em cada andar Área privativa – 43,70 m². Dois dormitórios, banheiro, sala de estar/jantar, terraço, cozinha e área de serviço.
- **Unidades HIS 2** – Três em cada andar Área privativa – 44,90 m². Dois dormitórios, banheiro, sala de estar/jantar, cozinha e área de serviço.
- **Unidades HMP 1** – Um em cada andar Área privativa – 48,80 m². Dois dormitórios sendo uma suíte, banheiro, sala de estar/jantar, terraço, cozinha e área de serviço.
- **Unidades HMP 2** – Quatro em cada andar Área privativa – 53,87 m². Dois dormitórios sendo uma suíte, banheiro, sala de estar/jantar, terraço, cozinha e área de serviço.
- **Vagas** – uma vaga coberta para apartamentos HMP do 3º ao 19º andares tipo e 32 vagas extras no térreo para venda do direito de uso.
- **Área do terreno** – 2.200 m².
- **Lazer** - Salão de festas, copa e wcs masculino e feminino, Fitness, Vestiários masculino e feminino, Piscina Adulto , Piscina Infantil, Quadra, Brinquedoteca, Playground, espaço coberto com Churrasqueira e forno de pizza.
- **Vestiários e copa para funcionários.**
- **Construção** – ZKF Engenharia Ltda. Incorporação – CDSE Investimentos e Participações Imobiliárias Ltda.
- **Projeto Arquitetônico** – Solange Ap. Remorini

PERSPECTIVAS ARTISTICAS

FACHADA




PISCINAS ADULTO E INFANTIL



ESPAÇO GOURMET E SALÃO DE FESTAS



FITNESS, BICICLETÁRIO E QUADRA



PLAYGORUND E BRIQUEDOTECA



IMPLANTAÇÃO

FTL VENDAS / ZKF



PLANTAS

Planta de
43,70m²

2 dormitórios

Sem vaga



FTL VENDAS / **ZKF**

FTL VENDAS / **ZKF**

Planta de
44,90m²

2 dormitórios

Sem vaga



FTL VENDAS / **ZKF**

PLANTAS

Planta de 48,80m²

2 dorm. (1suíte)

c/ vaga a partir do
3º andar



FTL VENDAS / **ZKF**

Planta de 53,87m²

2 dorm. (1suíte)

c/ vaga a partir do
3º andar

